



QUESTIONARIO COMMISSIONE INARCASSA

ELABORAZIONE dei RISULTATI

La Commissione InarCassa ha elaborato un questionario sul livello di conoscenza, partecipazione, soddisfazione ed efficienza della Cassa di Previdenza per Liberi Professionisti, così come percepito dal singolo iscritto all'Ordine degli Ingegneri della Provincia di Perugia, in modo da individuare quali siano gli argomenti di maggiore interesse anche al di fuori della Commissione, ed eventualmente valutare anche alcune dinamiche di possibile interesse sulle più generali aspettative previdenziali di tutta la categoria degli Ingegneri.

Il questionario è stato suddiviso in 2 sezioni, in cui la compilazione della prima sezione, di tipo anagrafico e sul livello di conoscenza dei temi previdenziali in generale, è stata aperta a tutti gli iscritti all'Ordine, mentre la seconda, incentrata principalmente sul livello di soddisfazione della Cassa da parte dei liberi professionisti, è stata aperta esclusivamente ai soli iscritti e pensionati InarCassa.

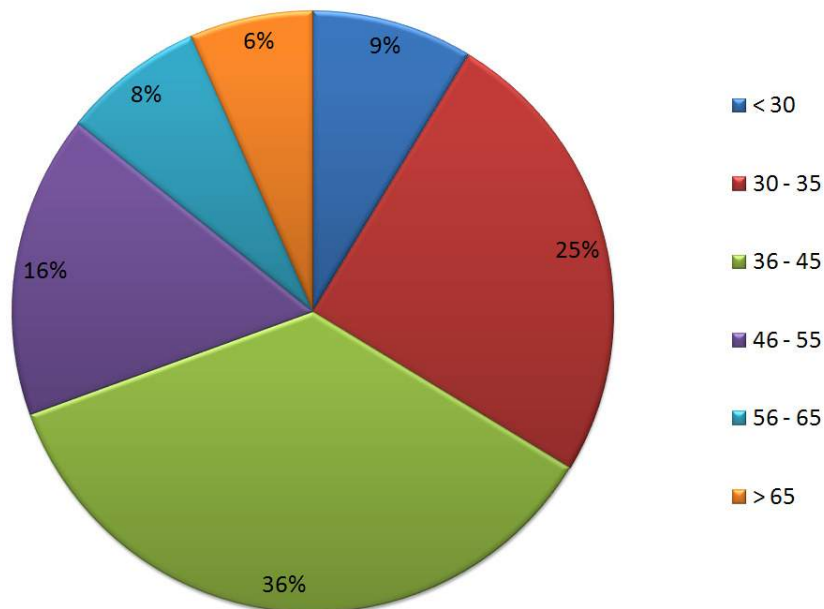
L'indagine è stata proposta attraverso la *mailing-list* della Segreteria dell'Ordine fra i mesi di Luglio e Agosto 2014, e la compilazione è stata concepita in forma rigorosamente anonima, in modo che l'iscritto si sentisse libero di rispondere nella maniera più sincera possibile.

Sono pervenute **289 risposte**, che rispetto al numero totale di iscritti all'Ordine di Perugia (2818 sez. A + 83 sez. B a tutto Agosto 2014) rappresentano il **10% degli iscritti**, costituendo, per indagini di questo tipo, un campione statistico di buon valore.

Alle pagine seguenti vengono esposti i risultati in una forma grafica facilmente comprensibile, corredati da brevi commenti su alcune tendenze e dinamiche riscontrate anche attraverso l'elaborazione di istogrammi più complessi, che mettono in correlazione le fasce di età con le risposte fornite nella II° Sezione.

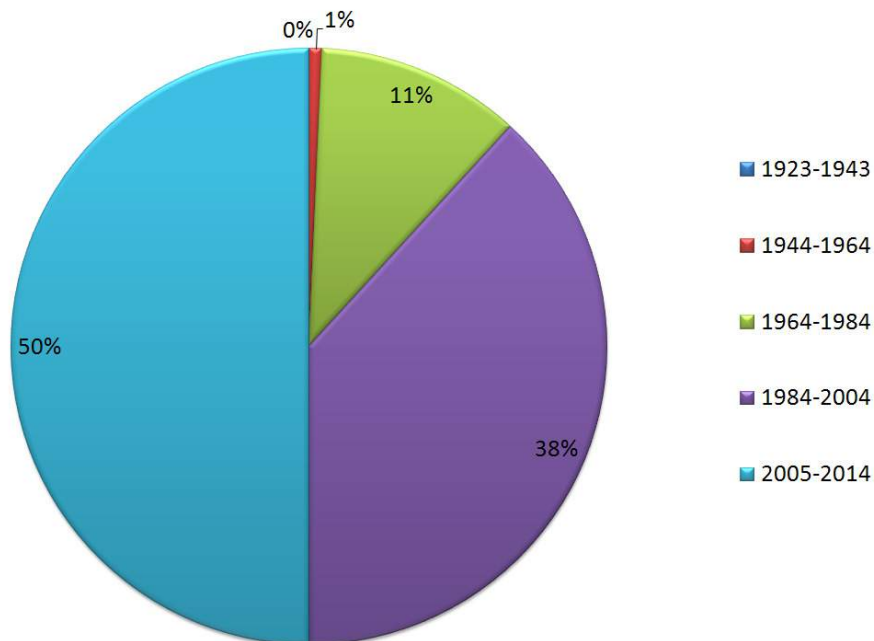
I° SEZIONE – rispondono gli iscritti all'Ordine degli Ingegneri di Perugia

1. fascia di età del campione

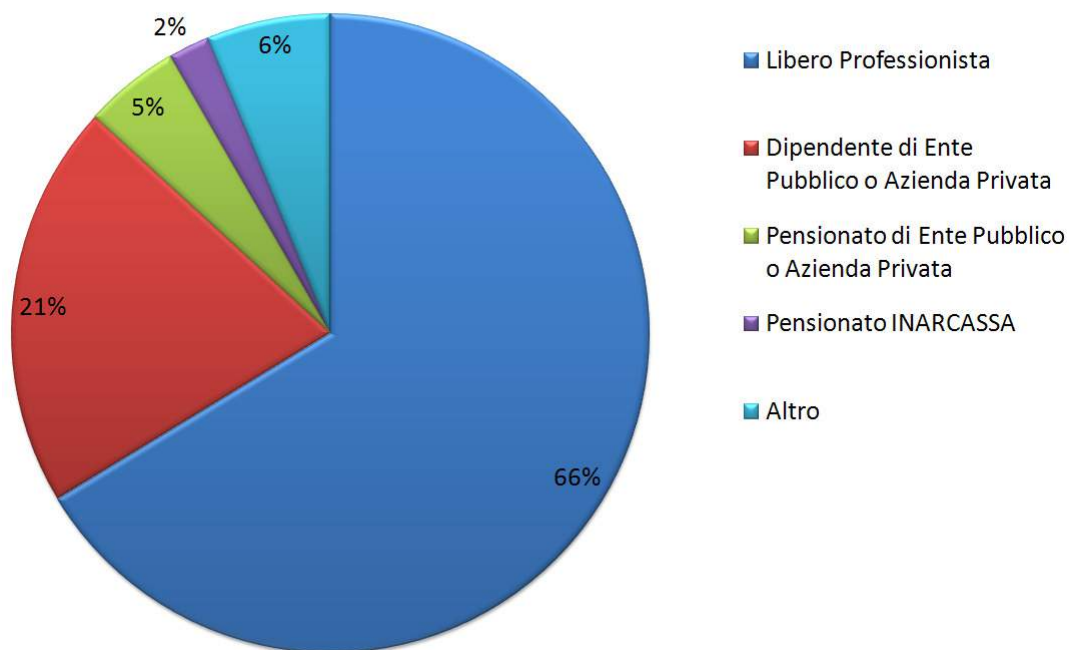


La popolazione statistica è composta per il 70% (9+25+36 %) da Ingegneri con una età uguale o inferiore a 45 anni.

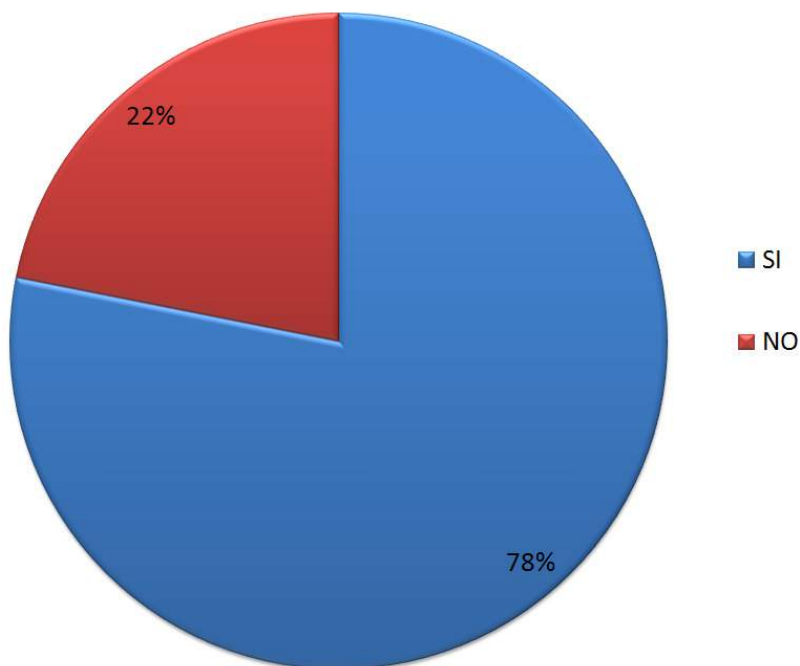
2. Anno di prima iscrizione all'albo



Il 50% del campione è composto da Ingegneri iscritti all'Ordine negli ultimi 10 anni, in accordo con la tendenza generale di notevole incremento del numero di iscrizioni registrato all'Ordine di Perugia negli ultimi anni.

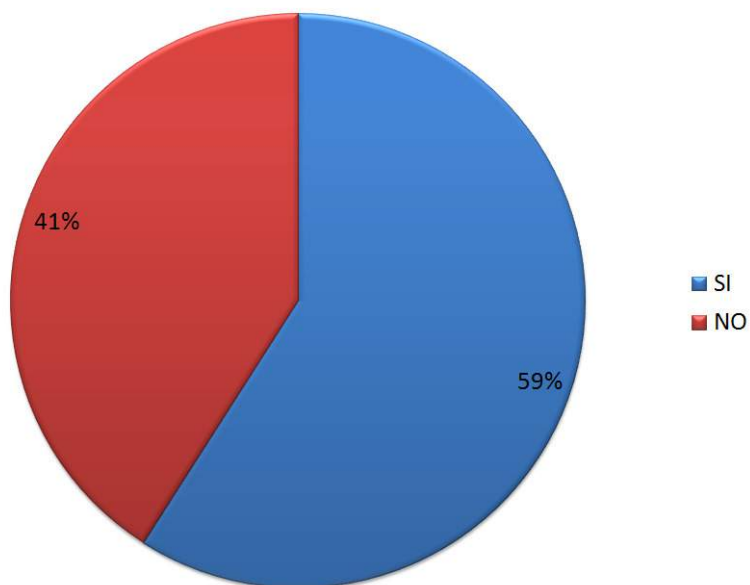
3. Impiego

Come prevedibile, coloro che hanno risposto al sondaggio sono in massima parte Liberi Professionisti e Pensionati Inarcassa (66+2 = 68%), ma si registra un certo interesse anche da parte dei Dipendenti e Pensionati di Ente Pubblico o Azienda Privata (21+5 = 26%).

4. SEI IN POSSESSO DI PARTITA IVA?

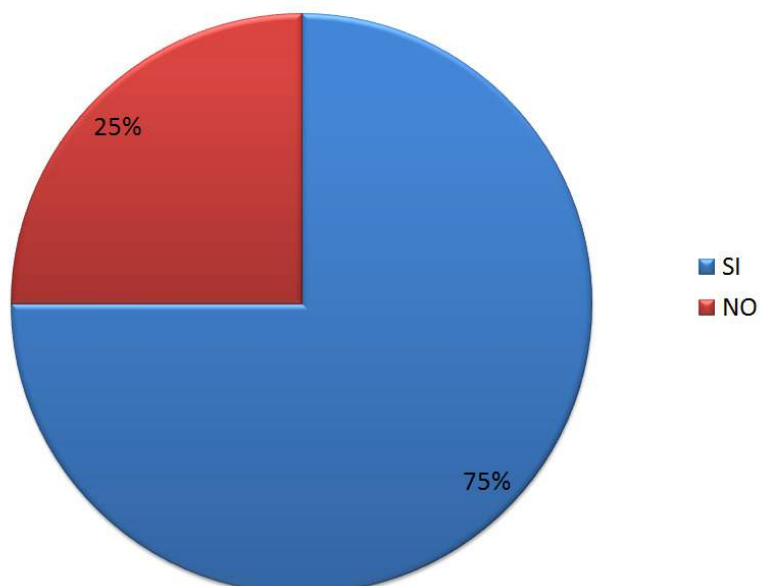
Il 78% del campione è composto da Ingegneri in possesso di Partita IVA.

5. All'inizio della tua carriera professionale ti sei interessato sin da subito agli argomenti riguardanti il tuo futuro pensionistico (con Inarcassa o con altra forma di previdenza)?



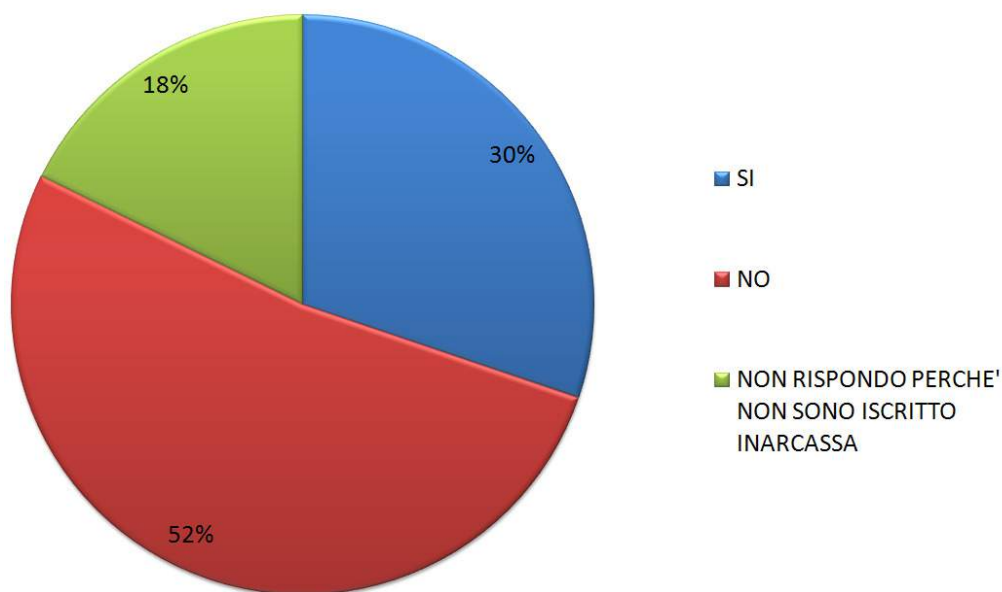
Il 59% del campione ha risposto in maniera affermativa a questa domanda, confermando così che i temi previdenziali sono ritenuti di grande importanza anche all'inizio della carriera professionale.

6. Ritieni che sia necessario approfondire che cosa rappresentano i temi e le problematiche previdenziali (con Inarcassa o in altra forma) sin dal periodo della formazione universitaria?



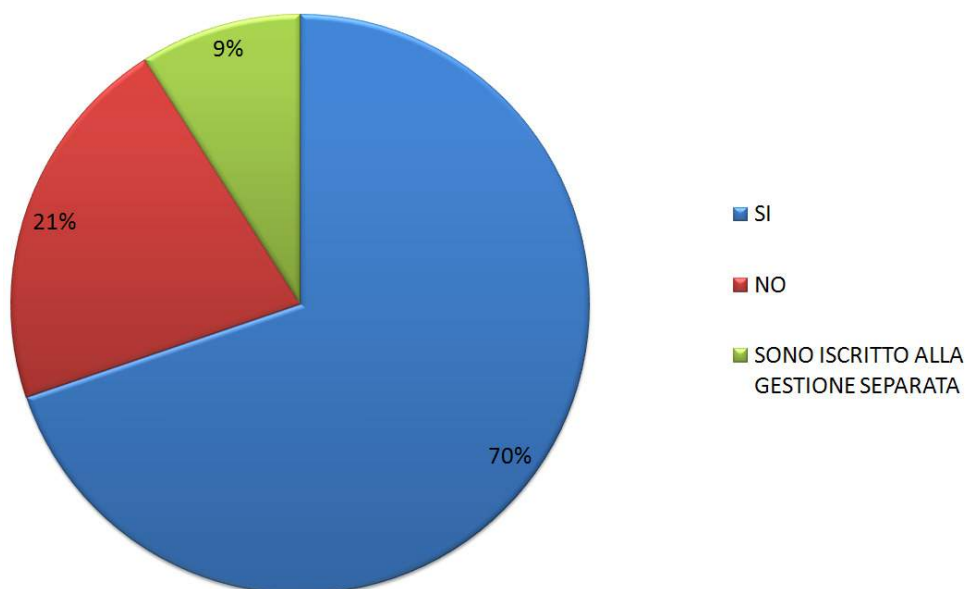
Il 75% di coloro che rispondono ritiene che sia necessario approfondire le problematiche previdenziali tramite una adeguata formazione universitaria che affronti anche questi argomenti che, insieme ad altri (ad es. la Deontologia professionale), sono attualmente trascurati durante il corso di Studi in Ingegneria. Si noti la differenza di percentuale (75% contro 59%) rispetto alla domanda precedente.

7. Sei a conoscenza dei contenuti generali e dei criteri della nuova riforma pensionistica di Inarcassa entrata in vigore il 1° Gennaio 2013?

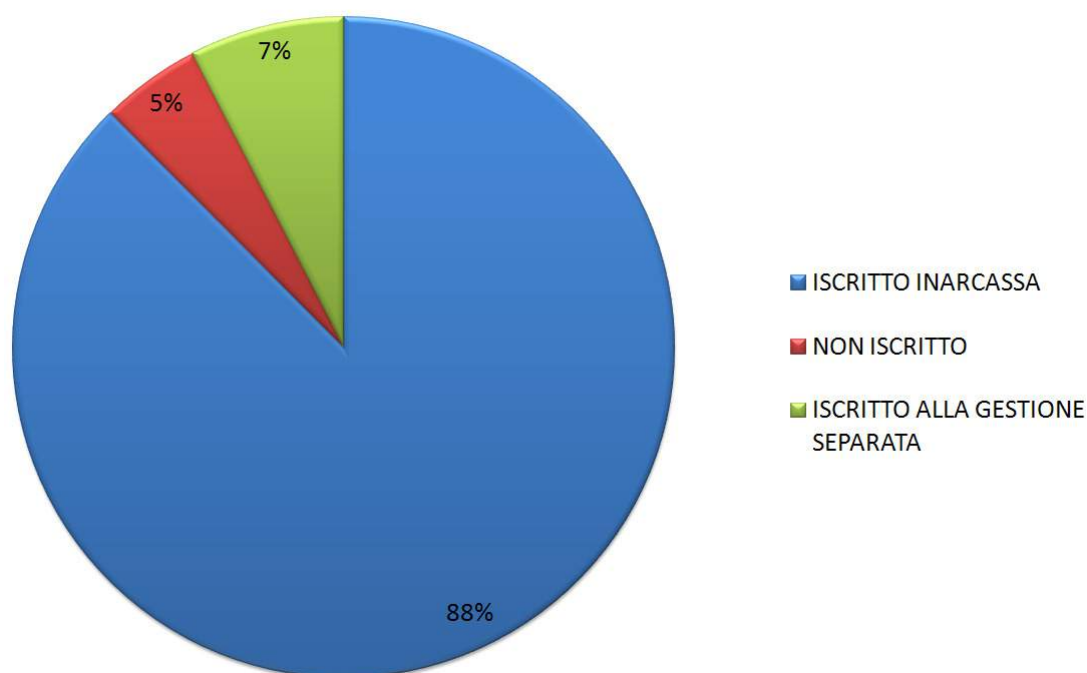


Solo il 30% del campione (una percentuale minore della metà degli iscritti ad Inarcassa che sono il 70% - *si veda domanda seguente*) risulta a conoscenza delle linee generali della Riforma Previdenziale Inarcassa 2012.

8. SEI ISCRITTO INARCASSA?



Si noti che il 9% del campione (una fetta non trascurabile in termini numerici rispetto alla totalità generale degli iscritti alla Gestione Separata INPS) ha comunque risposto al questionario, denotando interesse ed attenzione per i temi e le problematiche previdenziali da parte di questa categoria di Ingegneri che esercitano in via non esclusiva la Libera Professione.

SOLO TITOLARI DI P.IVA: 8.Sei iscritto INARCASSA?

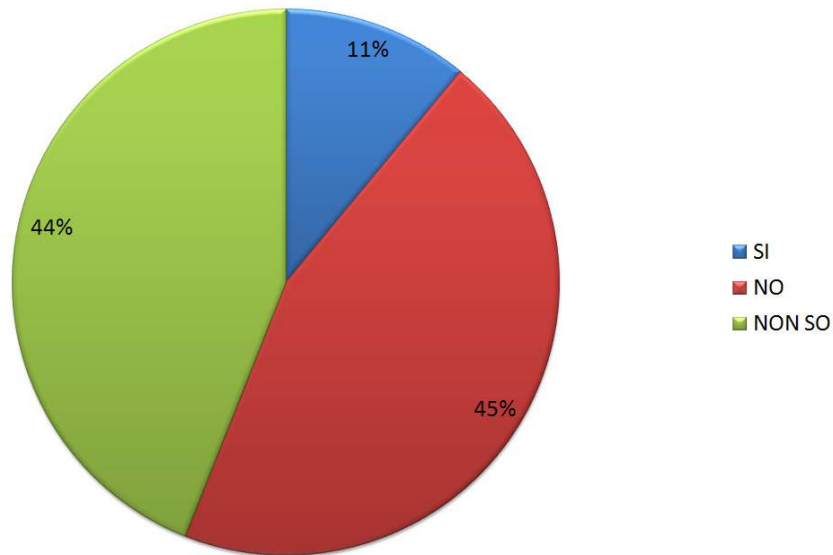
In questo grafico è stata effettuata una analisi più particolare fra coloro che si dichiarano in possesso di Partita IVA (prendendo quindi come unitario il campione del 78% della *domanda n°* di pag.3).

Si rileva così che l'88% di coloro che sono in possesso di Partita IVA risulta iscritto ad Inarcassa, mentre il 7% è composto da iscritti alla Gestione Separata. Altri Ingegneri (il 5%) risultano titolari di Partita IVA per altre attività non strettamente professionali.

Si rileva inoltre dal confronto fra gli ultimi 2 grafici per gli iscritti alla Gestione Separata (9% contro 7%, fra l'altro calcolato quest'ultimo 7% su un *plafond* inferiore) che alcuni iscritti alla Gestione Separata non sono in possesso di Partita IVA, come può essere lecito, sotto alcune condizioni, per chi esercita la professione in via saltuaria.

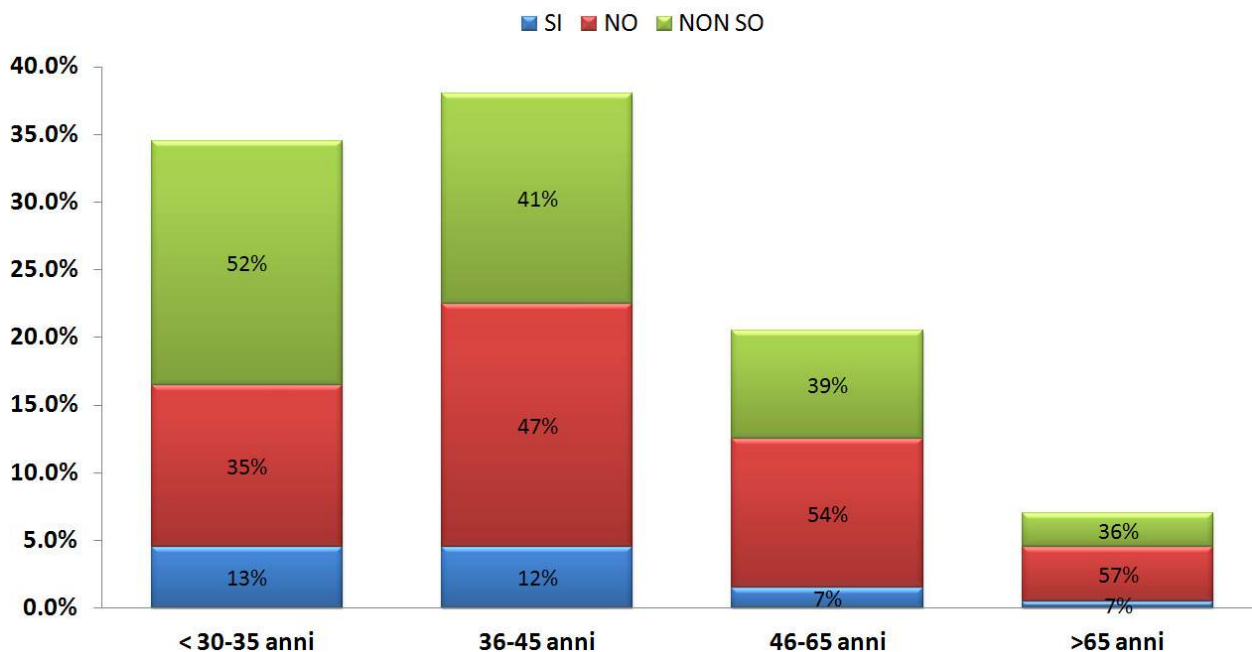
II° SEZIONE – rispondono i soli iscritti e pensionati di Inarcassa

9. solo iscritti INARCASSA: Ritieni che la gestione economica di Inarcassa da parte del Consiglio Direttivo sia sufficientemente trasparente in relazione alle spese, agli investimenti e alle scelte programmatiche?



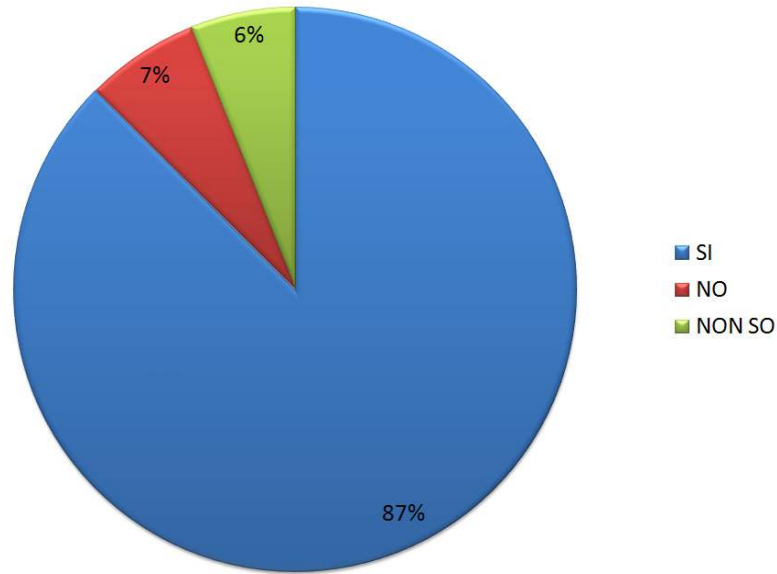
il 45% del campione (da qui in poi calcolato sull'intero dei SOLI iscritti e pensionati Inarcassa) ritiene che sia necessaria una maggiore trasparenza ed informazione su tutto il processo decisionale che determina l'investimento e il rendimento dei contributi versati, oltre a una maggiore conoscenza delle dinamiche previdenziali future. E' anche significativo che il 44% non sappia rispondere.

9. solo iscritti INARCASSA: Ritieni che la gestione economica di Inarcassa da parte del Consiglio Direttivo sia sufficientemente trasparente in relazione alle spese, agli investimenti e alle scelte programmatiche?:



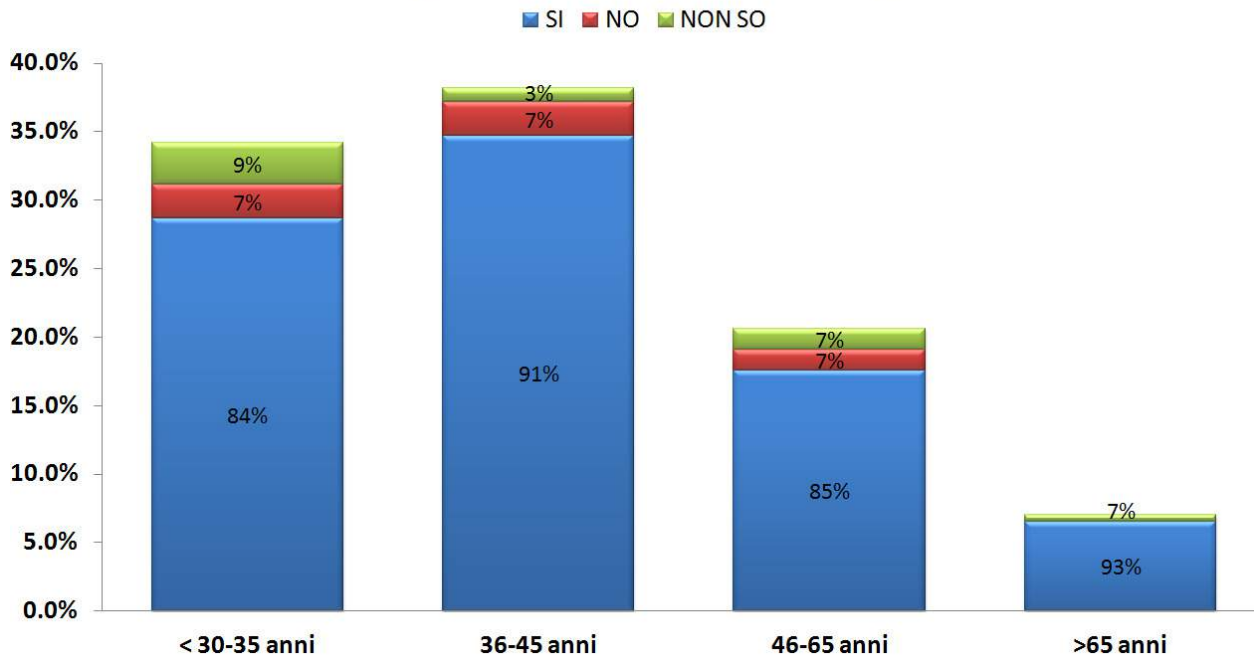
Esaminando la stessa risposta per fasce di età, è molto interessante notare che la richiesta di trasparenza aumenta con il progredire dell'anzianità anagrafica e contributiva (dal 35% degli "under 35" al 57% degli "over 65").

10. solo iscritti INARCASSA: Ritieni che sia necessario mettere a disposizione sul sito di Inarcassa tutti i dati relativi alla gestione generale e alle deliberazioni economiche da parte del CdA, agli investimenti fatti e agli emolumenti percepiti, per consentirne la consultazione a tutti gli iscritti?



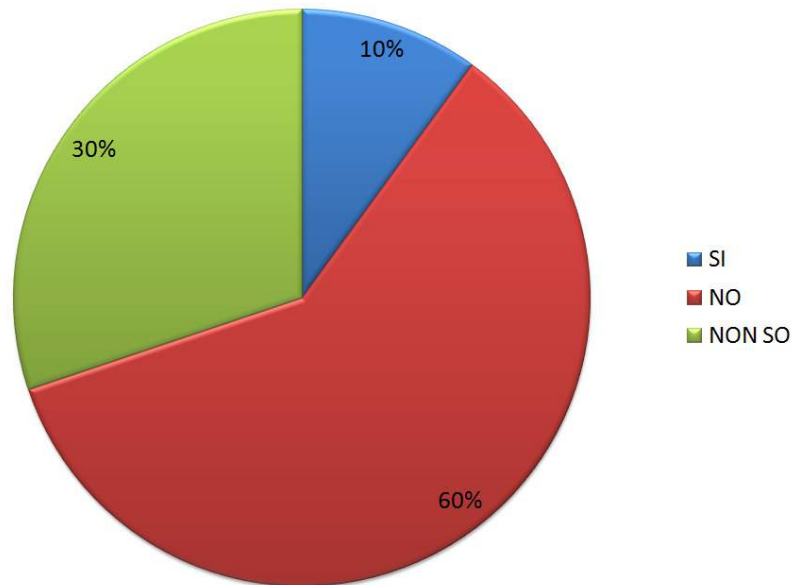
La grande maggioranza degli iscritti (87%) ritiene che sia necessario mettere a disposizione sul sito istituzionale di Inarcassa tutte le informazioni utili (non solo semplici dati informativi) alla comprensione del processo decisionale in termini di gestione (in questo senso intesa anche come gestione del personale Inarcassa), investimenti, controllo dei risultati e ritorno previdenziale.

10. solo iscritti INARCASSA: Ritieni che sia necessario mettere a disposizione sul sito di Inarcassa tutti i dati relativi alla gestione generale e alle deliberazioni economiche da parte del CdA, agli investimenti fatti e agli emolumenti percepiti, per consentirne la consultazione a tutti gli iscritti?



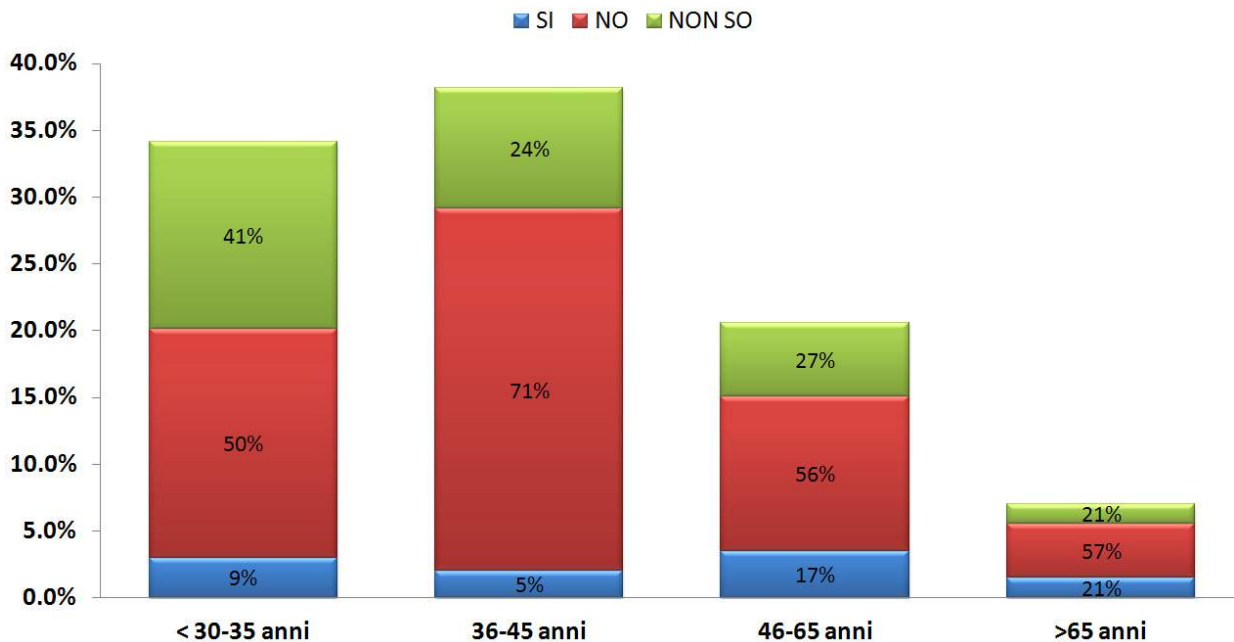
Esaminando la stessa risposta per fasce di età, si può notare che questa esigenza è sentita in maniera comune ed inter-generazionale, in quanto le percentuali risultano pressoché identiche.

11. solo iscritti INARCASSA: Ritieni che, rispetto alle tue aspettative e ai contributi versati e da versare, le previsioni sui livelli pensionistici futuri di Inarcassa siano in linea con l'attuale situazione sociale e pensionistica del nostro Paese ?



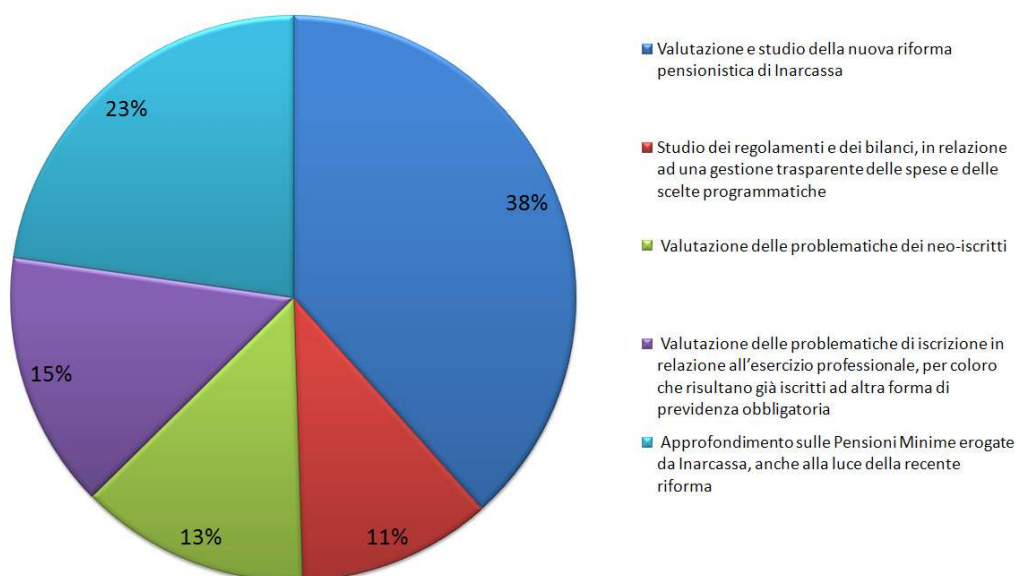
La maggioranza degli iscritti (60%) ritiene che, rispetto alle proprie aspettative, le previsioni sui livelli pensionistici futuri di Inarcassa non siano in linea con l'attuale situazione sociale e pensionistica italiana. E' significativo che il 30% dichiara di non saper rispondere: si può dire con certezza che anche la categoria professionale degli Ingegneri, che un tempo era caratterizzata da una buona sicurezza economica e previdenziale, si trovi ormai a fare i conti con una netta sfiducia nei confronti del proprio futuro.

11. solo iscritti INARCASSA: Ritieni che, rispetto alle tue aspettative e ai contributi versati e da versare, le previsioni sui livelli pensionistici futuri di Inarcassa siano in linea con l'attuale situazione sociale e pensionistica del nostro Paese ? :



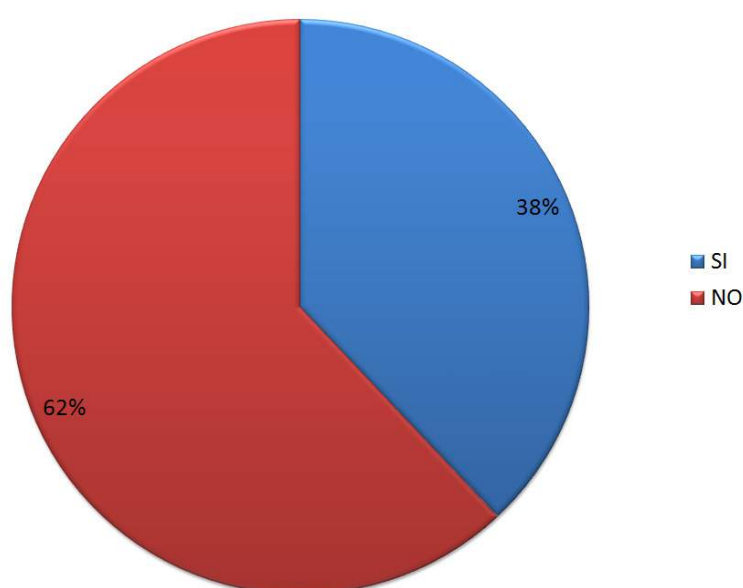
Esaminando la stessa risposta per fasce di età, è molto interessante notare come la fiducia nel proprio futuro previdenziale aumenti con il progredire dell'anzianità anagrafica e contributiva (dal 9% degli "under 35" al 21% degli "over 65"). La Riforma 2012 non ha infatti intaccato i "diritti acquisiti" per chi rientrava del tutto o in larga parte nelle modalità di pensionamento e calcolo del vecchio "metodo retributivo" ante 1° Gennaio 2013.

12. solo iscritti INARCASSA: Quale ritieni che sia, fra quelli esposti di seguito, un argomento molto importante da approfondire nei riguardi di Inarcassa



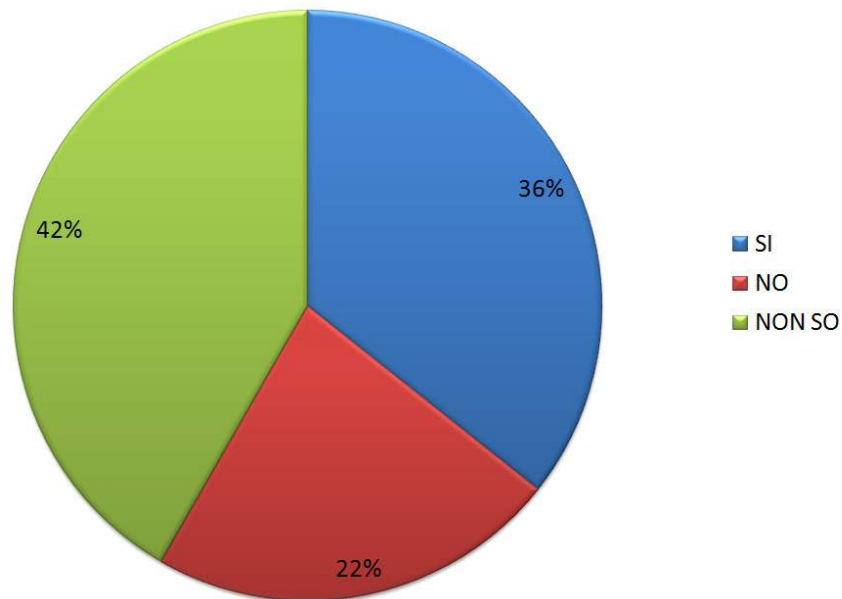
Il 38% ritiene fondamentale approfondire la conoscenza della Riforma Previdenziale 2012, che suscita quindi grande interesse, e fra loro sono presenti anche molti giovani Ingegneri (si confronti la percentuale del 13% che sceglie invece "le problematiche dei neo-iscritti", con l'istogramma precedente di pag.9 che presenta una percentuale di "under 35" pari al 34%). Una buona fetta di iscritti (23%) è invece interessato ad un approfondimento sulle Pensioni Minime, forse in previsione di effettuare versamenti minimi in concomitanza della perdurante crisi di fatturati subita dalla nostra categoria. Solo l'11% è interessato allo studio dei regolamenti e dei bilanci in funzione di una gestione più trasparente dell'Ente.

13. solo iscritti INARCASSA: Sei a conoscenza dei contenuti e dei vantaggi delle Polizze base di tutela e di assistenza malattia di Inarcassa per l'iscritto ed il pensionato?



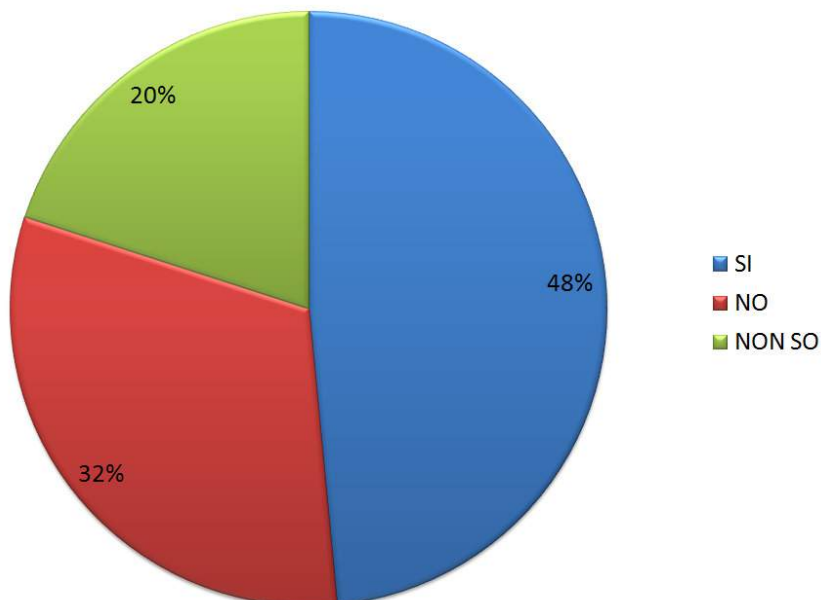
Inaspettatamente la grande maggioranza (62%) non è a conoscenza dei contenuti e dei vantaggi delle Polizze Base di assistenza malattia e tutela preventiva, erogate gratuitamente dall'Ente Inarcassa.

14. solo iscritti INARCASSA: Consideri interessante e utile l'uso di strumenti moderni come il social network InArCommunity, promosso dalla Fondazione di Inarcassa, per lo scambio di esperienze, idee, informazioni tecniche e relazioni professionali fra gli iscritti?



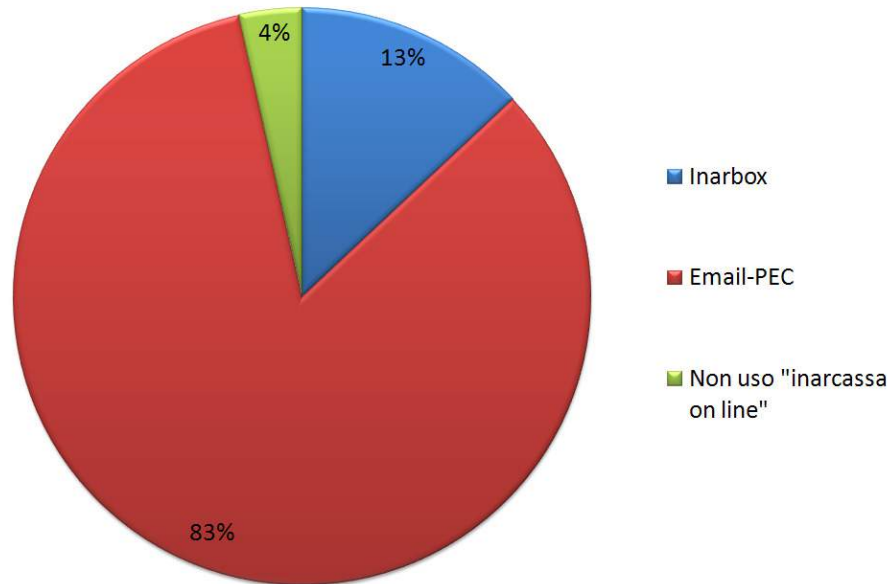
Il social network InArCommunity è considerato utile dal 36% del campione. Il 42% non ha una opinione in proposito.

15. solo iscritti INARCASSA: Sei in generale soddisfatto delle modalità di comunicazione vocale (nuovo Call-center / eventuali incontri alla Sede di Roma) e di quelle mediante interfacce elettroniche (Inar-box / E-mail / E-mail PEC) per le pratiche amministrative riferibili ad INARCASSA?



Il 48% degli iscritti si ritiene generalmente soddisfatto. Si registra una percentuale del 32% che è invece insoddisfatta: tale percentuale risente probabilmente del giudizio espresso su alcuni malfunzionamenti del vecchio e nuovo Call-center telefonico di Inarcassa.

16. solo iscritti INARCASSA: Come iscritto, preferisci ricevere le comunicazioni di Inarcassa nella casella interna Inar-box del sito "Inarcassa on line", oppure ricevere le comunicazioni all'indirizzo personale Email-PEC (e mantenere Inarbox solo come archivio)?



Una larga maggioranza (83%) preferisce ricevere direttamente le comunicazioni di Inarcassa nella propria E-mail PEC, mantenendo Inar-box solo come archivio. Ciò può essere spiegato constatando che la propria E-mail PEC risulta di diretta consultazione (anche perché spesso risulta correlata ad avvisi ricevuti nel proprio *main-address* di posta elettronica), mentre la consultazione di Inar-box prevede un accesso al sito di "Inarcassa on-line". In ogni caso, ormai solo il 4% del campione non usa "Inarcassa on line".

campione: 289 risposte